

Afrekenstaat via CollecteWeb

De afrekenstaat kan dit jaar ook via CollecteWeb aan het Diabetes Fonds toegestuurd worden. U hoeft dan niet meer de afrekenstaat per post toe te sturen.

Hierbij is het wel belangrijk dat u het navolgende in acht houdt:

- Vul de afrekenstaat in via CollecteWeb (zie onderstaande instructies) zorg dat een tweede persoon, die meegeteld heeft ook ondertekend digitaal.
- Upload de transactiebon(nen) van de bank via de instructies hieronder.

Heeft u kosten gemaakt, die u wilt declareren, stuur dan het declaratieformulier met daarbij de eventuele kassabonnetjes per mail naar collecte@diabetesfonds.nl. Zonder bonnetjes daar waar nodig, kunnen wij niet overgaan tot uitbetalen.


Bewaar vervolgens, tot u van ons heeft doorgekregen dat de afrekenstaat akkoord is bevonden:

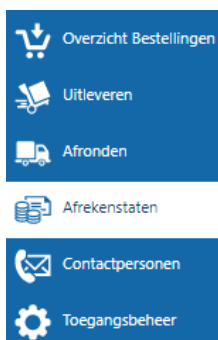
- o De originele stukken (transactiebon, stortingsspecificatie) van de bank
- o Bij gebruik intekenlijst, de ondertekende intekenlijsten.
- o De telbriefjes en legitimatiebewijzen
- o De originele bonnen van collectekosten

Zonder het volgen van deze stappen, is de afrekenstaat ingevuld via CollecteWeb niet geldig en dient u alsnog alles per post toe te sturen.

UITLEG:

Log in in Collecteweb.

Ga naar afrekenstaten in de blauwe balk aan de linkerkzijde. Klik vervolgens op  aan de rechterzijde.



Vervolgens opent onderstaand scherm:

The screenshot shows a web-based form titled 'Afdrachtformulier'. It is organized into a grid of sections. The 'Algemeen' section contains dropdown menus for 'collecte' (set to 'Collecte 2021'), 'collecteregio' (set to 'Drenthe'), 'collectegebied' (set to 'Annen'), and a date field for 'stortingsdatum' (set to '01-09-2021'). The '% Opbrengst' section has input fields for 'contanten' (0,00) and 'giro-/machtigingskaarten' (0,00), with a 'totaal opbrengsten' field showing 0,00. The 'Kosten' section has fields for 'bank-kosten' (0,00) and 'kosten collectegebied' (0,00), with a 'totaal kosten' field showing 0,00. The 'Collecte' section includes fields for 'totaal te storten' (0,00) and 'totaal af te dragen' (0,00), 'aantal collectebussen', and 'aantal collectanten', along with a text area for 'numme voor opmerkingen, tips en vragen'. The 'Voor akkoord ingevuld door' and 'Mede voor akkoord ingevuld door' sections each have fields for 'naam', 'e-mailadres', 'adres', 'postcode', and 'plaats'. The 'Bijlages' section has a field for 'bijlage 1'. The 'Overige opbrengsten' section has an 'IDEAL QR' field and a 'totaal incl. overige opbrengsten' field showing 0,00.

Vul de volgende gebieden in:

Algemeen:

- collecteregio (staat al ingevuld, controleer dit)
- collectegebied (staat al ingevuld, controleer dit)
- stortingsdatum (graag invullen datum dat u daadwerkelijk afgestort heeft)

Opbrengsten:

- opbrengst in contanten
- evt. giro-/machtigingskaarten die u heeft ontvangen (deze dient u dus nog wel toe te sturen per post)
- totaal opbrengsten

Kosten hoeft u niets in te vullen.

Collecte: Deze bedragen worden automatisch ingevuld.

Voor akkoord en mede voor akkoord




- Naam, adres, postcode, woonplaats en emailadres, bij mede voor akkoord de naam van de persoon die geholpen heeft met het tellen van het geld en evt. ook het afstorten.

Diabetes Fonds

Bijlages:

Upload hier:



- de transactiebon(nen) van de bank, indien van toepassing zowel de stortingsbon van het muntgeld en de stortingsbon van de sealbag.
- Uitgiftelijst(en)
- Evt de met de hand ingevulde en door 2 personen ondertekende afrekenstaat
- Telbriefjes (bij niet invullen van de collectebussen in Collecteweb)

Dit doet u door middel van het   een document bijsluiten of als u een document weer wilt verwijderen, op het emmertje klikken. Als u meerdere documenten wilt meesturen, kunt u d.m.v. het  een document extra bijsluiten.

Overige inkomsten:

Dit wordt automatisch ingevuld.

Opslaan en insturen:

De laatste stap is om rechtsboven op het enveloppe   te klikken rechts bovenin de balk, waarna de afrekenstaat automatisch aan het Diabetes Fonds verstuurd wordt.

Klikt u op het kruisje wordt de afrekenstaat verwijderd.